

Zhodnotenie radikálnej cystektómie pre infiltratívny TU močového mechúra za roky 2007-2015 vo FN Nitra

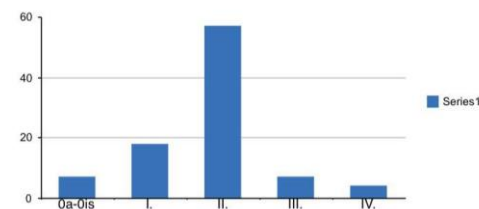
L. Kuťková, D. Malíková, M. Korček, J. Marko, V. Nemčovič, J. Barta
Urologické oddelenie, FN Nitra

V uvedenom období bola na našom pracovisku realizovaná radikálna cystektómia pre invazívny karcinóm močového mechúra u 92 pacientov. Dáta boli získané retrospektívne. Počas sledovania bol konštatovaný exitus u 60 pacientov. (nejedná sa o nádorovo špecifickú mortalitu).

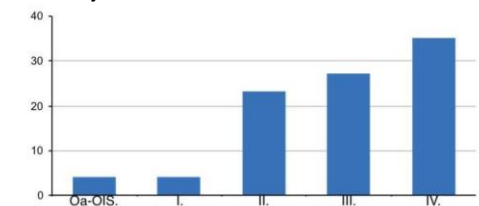
Základné dáta.

Muži (počet, vek)	74 (84%)	63 (47-82)
Ženy (počet, vek)	18 (16%)	66(37-81)
Dĺžka sledovania (roky)	2,11 (0,01-8,68) rok	
Dĺžka operačného výkonu (min)	230 (75-420)	
Dĺžka hospitalizácie (dni)	17 (4-35)	
Podanie EM	2 (0-8)	
Perioperačná mortalita do 30 dní	4 (3,68%)	

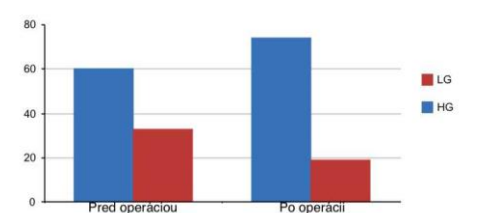
Sekundárne hojenie rany	7
Subileus, ileus	4
AKS	2
Urinózna peritonitída	1
Lézia rekta	1
Sepsa	1
Absces MP	1
Hemoragický šok	1
Reoperácia pre krvácanie	1
Exitus letalis do 30 dní po op.	4



Graf 1.: rozdelenie pacientov podľa klinických štádií



Graf 2.: rozdelenie pacientov podľa patologických štádií



Graf 3.: rozdelenie pacientov podľa gradingu

Záver: V našom súbore bola akceptovaná perioperačná mortalita. Bol však zistený veľký rozdiel v predoperačnom a pooperačnom stagingu ochorenia. V budúcnosti je nutnosť zavedenia definovaných stagingových a liečebných protokolov.