

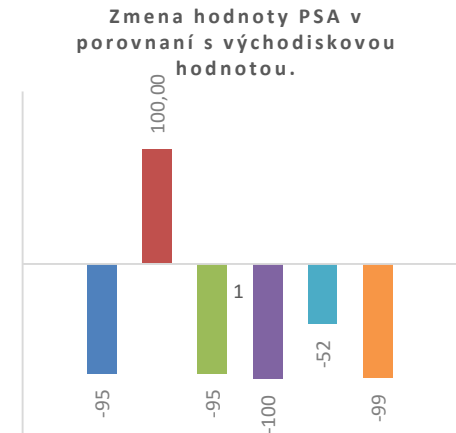
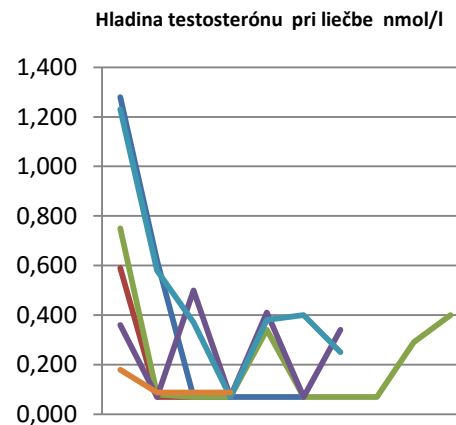
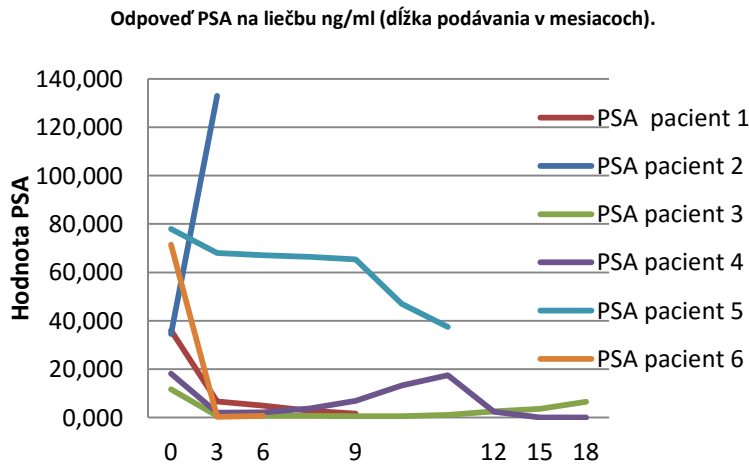
Skúsenosti a výsledky liečby pacientov s CRCP liečených abiraterón acetátom.

MUDr. Michal Korček , Urologické odd. FN Nitra

Retrospektívne sú hodnotení pacienti liečení abiraterón acetátom v období 1/2015 - 4/2016 na Urologickom odd FN Nitra. V uvedenom období bolo na našom pracovisku liečených 6 pacientov. Medián veku je 75(58-71) rokov. Medián od diagnózy karcinómu prostaty do rozvoja CRCP je 26(18-130) mesiacov.

Všetci uvedení pacienti spĺňali indikačné obmedzenia pre indikáciu liečby. (mCRCP, ECOG 0-1, Hb nad 130 g/l, vylúčenie viscerálnych MTS, PSA do 114ng/ml, PSADT viac ako 55 dní). Priemerná hodnota PSA v dobe indikácie liečby bola 40,90ng/ml(11,60-71,43ng/ml), Hb 138g/l (132-155), ALP 1,35 μ kat(0,75-2,02), hodnoty AST a ALT boli v norme a bola prítomná normokalémia u všetkých pacientov.

Výsledky: Po zahájení liečby došlo u piatich pacientov k poklesu PSA , jeden pacient nemal biochemickú odozvu PSA. Ani u jedného liečeného pacienta sa neprejavila elevácia hepatálnych enzýmov. U pacienta bez biochemickej odpovede bola liečba po 6 cykloch ukončená pre zhoršenie výkonnostného statusu a dôkazu viscerálnych MTS. Ostatní pacienti pokračujú v liečbe bez zhoršenia výkonnostného statusu a známkov klinickej progresie ochorenia. Medián pokračovania liečby je t.č. 8,5(6-14) cyklu.



Záver: U všetkých liečených pacientov je liečba dobre tolerovaná, bez závažných nežiadúcich účinkov. Piaty zo šiestich liečených pacientov pokračujú v liečbe, po dobrej biochemickej odpovedi. U pacienta bez biochemickej odpovede a s klinickou progresiou sa dá predpokladať primárna rezistencia na liečbu, ktorá je popisovaná asi u 20-25% pacientov liečených abiraterón acetátom.